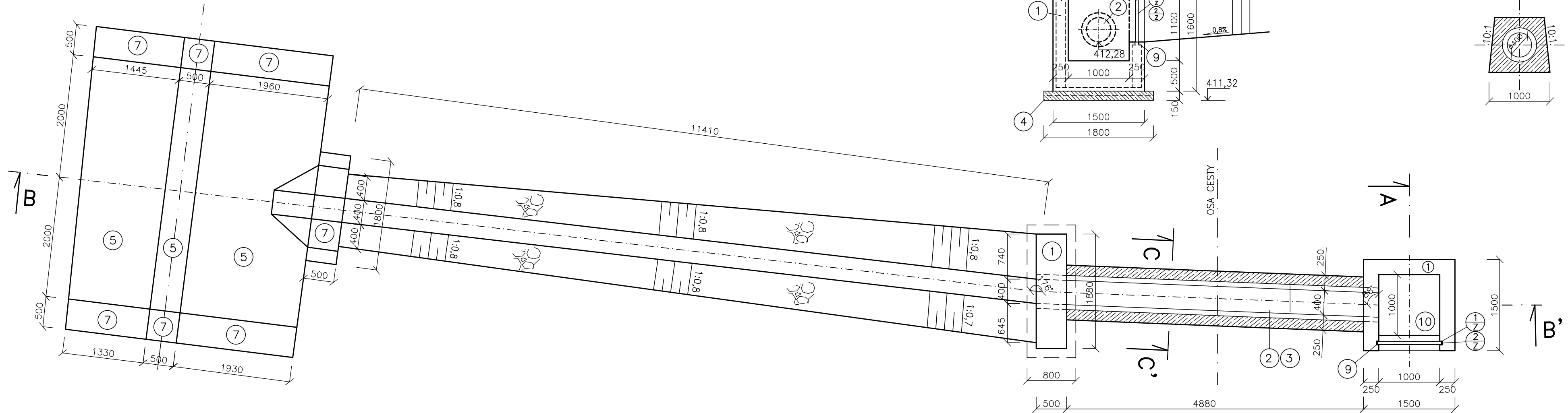
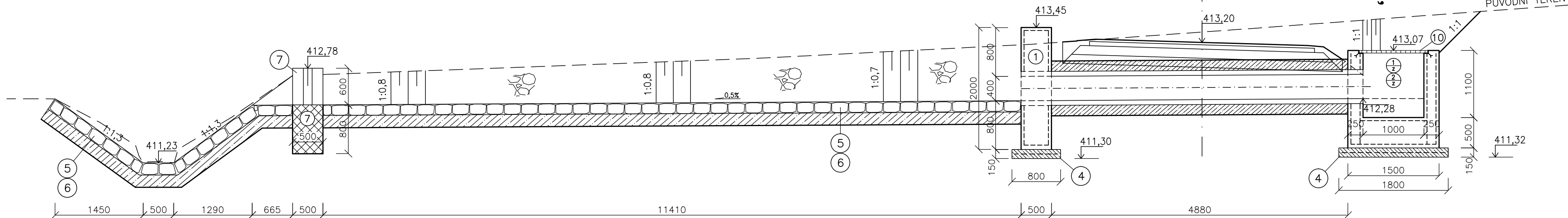


PROPUSTEK S4 PŘES CESTU

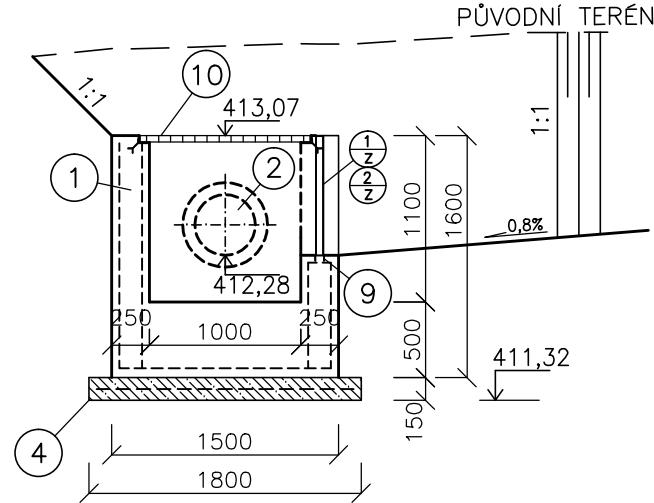
PŮDORYS M 1:50



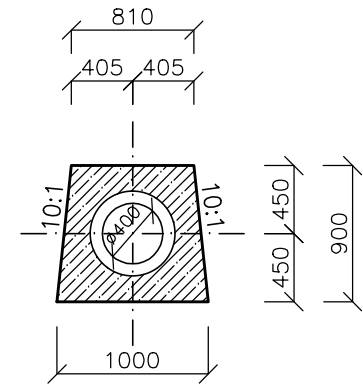
ŘEZ B–B', M 1:50



ŘEZ A–A', M 1:50



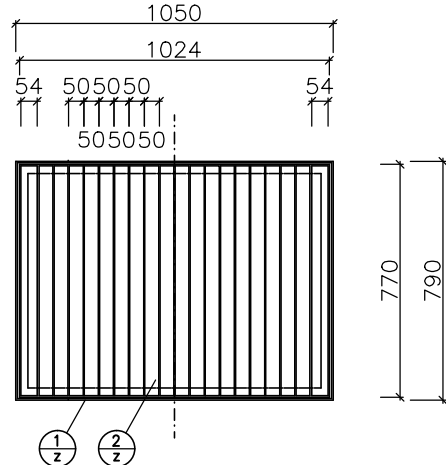
ŘEZ C–C', M 1:50



ZÁMEČNICKÉ VÝROBKY:


① ② MŘÍŽ S RÁMEM, 1:25

PŘED ZAHÁJENÍM VÝROBY NUTNO DOMĚŘIT
A OVĚŘIT UVEDENÉ ROZMĚRY NA STAVBĚ



- ① RÁM Z L PROFILŮ 60x40x5 mm POZINKOVANÁ
VNĚJŠÍ ROZMĚR 1050x790 mm
- ② ČESLE Z PÁSŮ 40x4 mm POZINKOVANÁ
VNĚJŠÍ ROZMĚR 1024x770 mm, ROZTEČ 50 mm

Č.	P O P I S P O L O Ž K Y
1.	VODOSTAVEBNÍ BETON C30/37 S VÝZTUŽÍ
2.	ŽELEZOBETONOVÁ TROUBA TZH–Q40/250
3.	OBETONOVÁNÍ POTRUBÍ – BETON C30/37
4.	PODKLADNÍ BETON C16/20 S KARI SÍTÍ
5.	KAMENNÁ DLAŽBA DO BETONU TL. 200 mm
6.	PODKLADNÍ BETON C16/20 TL. 200 mm POD DLAŽBU
7.	ZAJIŠŤOVACÍ PRÁH – BETON C16/20 S OBKLADEM Z KAMENE
8.	ROVNANINA Z LOMOVÉHO KAMENE DO 80kg S UROVNÁNÍM LÍCE
9.	OCELOVÝ PROFIL U (60x40x5 mm)
10.	PODLAHOVÝ ROŠT

VYPRACOVAL	ZODP. PROJEKTANT	VED. PROJEKTANT	 vodohospodářský atelier s.r.o., Růženec 54, 644 00 Brno	
KRAJ	Plzeňský	K.Ú.	Koloveč	ZAK.ČÍSLO 12/21
STAVEBNÍK	ČR–SPÚ, KPÚ PRO PLZEŇSKÝ KRAJ, POBOČKA DOMAŽLICE			DATUM 06/2021
STAVBA AKCE	VEDLEJŠÍ POLNÍ CESTA VPC 4.17 V K.Ú. KOLOVEČ			STUPEŇ DSP, DPS
OBJEKT				FORMÁT 4xA4
OBSAH				MĚŘÍTKO 1:50
	PROPUSTEK S4			PŘÍLOHA Č. PARÉ Č.
				D.1.8.